2706001506Б

Перв. примен.

Справ. №

Инв. № подл. | Подп. и дата | Взам. инв. № | Инв. № дубл. | Подп. и дата

А – А

Ф8,5 17отв. Ф0,15 (М)

У

R40

ГОСТ 14771-76 – У4 – УП – Д5

ГОСТ 14771-76 – Н1 – УП – Д5

ГОСТ 14771-76 – Т1 – УП – Д3

30 N3

(Ф80 Н11)

(Ф47 Н7) 4отв.

(Ф52 Н7)

(Ф47 N7)

(М10 – 6Н) 3отв.

(122)

2,5

4±0,5

Г

Б

П

А

Б повернуто

(Ф14 Н10) 3отв.

30°

20-по контуру

10-по контуру

ГОСТ 14771-76 – С2 – УП – Д5

(М20х1,5)

45°

15°

К

Ж

И

В

Д

Г

Допуск соосности отверстий 2 и 3 – Ф0,15 (М)

1. Неуказанные предельные отклонения размеров: отверстий – по H14, валов – по h14, остальных – по ±IT14/2.

2. Неуказанные предельные отклонения угловых размеров по ±AT/2 16.

3. Обработку по размерам в скобках проводить совместно со сб. единицей 2706001606Б.

4. Обработку отверстий Р, С, Т, У проводить совместно с соответствующими отверстиями в сб. единице 2706001606Б.

3	–	27.10			2706001506Б
2	–	27.11			
1	–	27.12			
Изм.	Лист	№ докум.	Подп.	Дата	
Разраб.		Мамонтов			Корпус коробки передач. Сборочный чертеж
Пров.		Илюшин			Лит. Масса Масшт. 1:1
Т.контр.					Лист 1 Листов 2
Н.контр.					АО "РМ" ОГК-С
Утв.		Пономарев			

Копировал

Формат А1

2706001505Б

Г

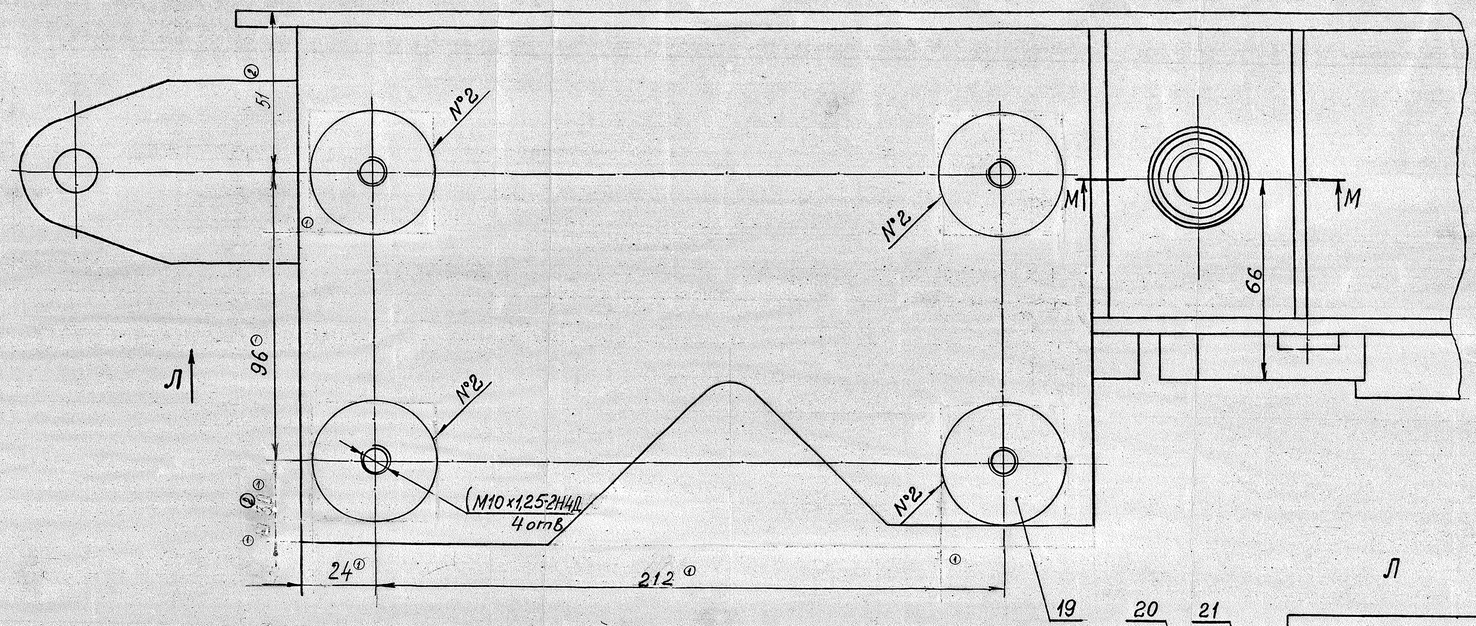

К

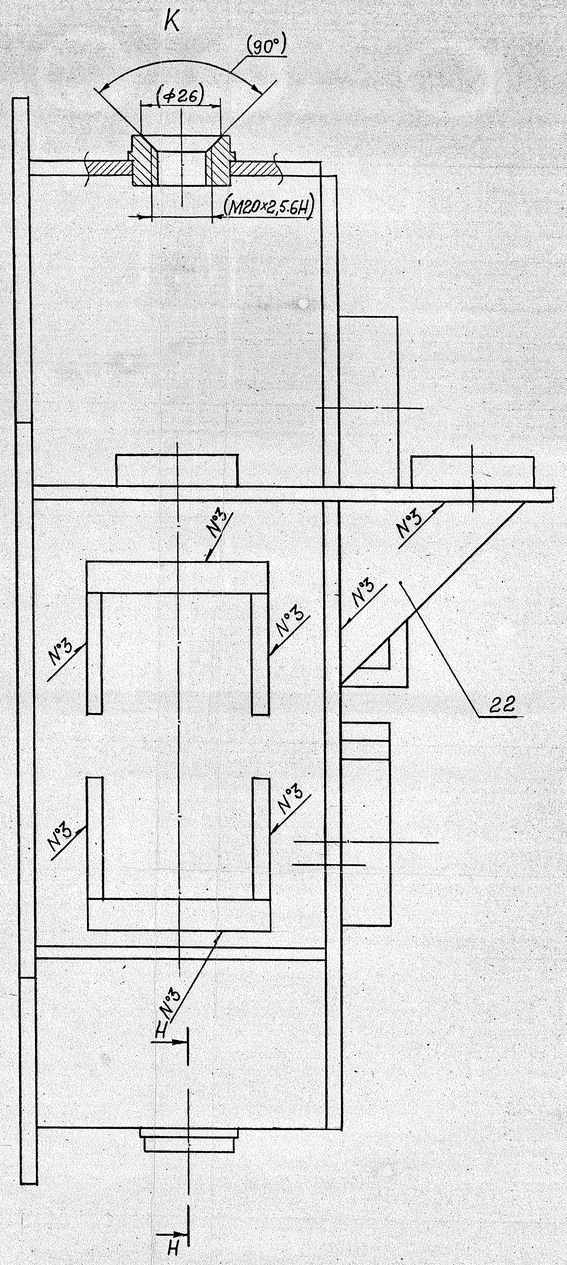

Л

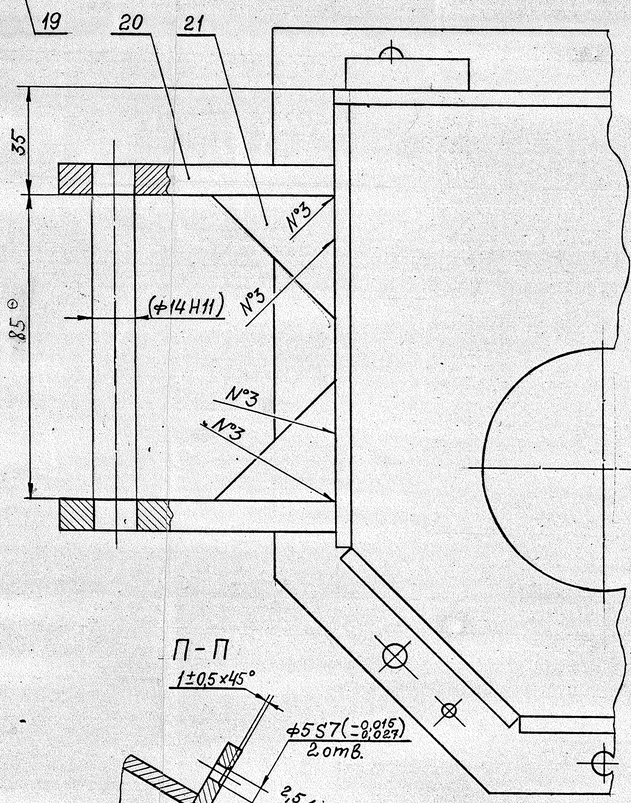

В

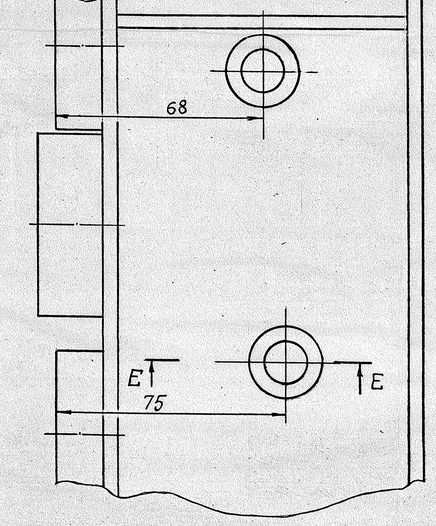

Д-Д

Дет. поз. 4 условно не показана

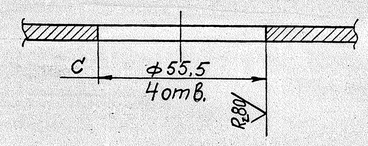

Е-Е

Дет. поз. 6 и 7 условно не показаны

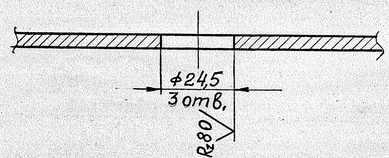

М-М

Дет. поз. 17 условно не показана

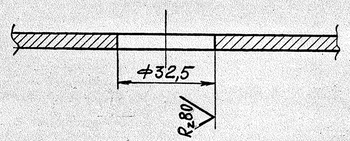

Н-Н

Дет. поз. 18 условно не показана

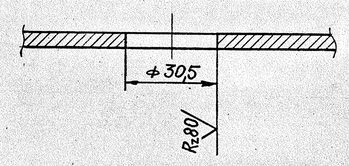

П-П

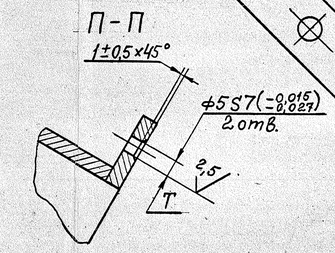

Ж-Ж

Дет. поз. 5 условно не показана

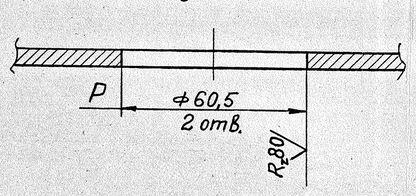

И-И

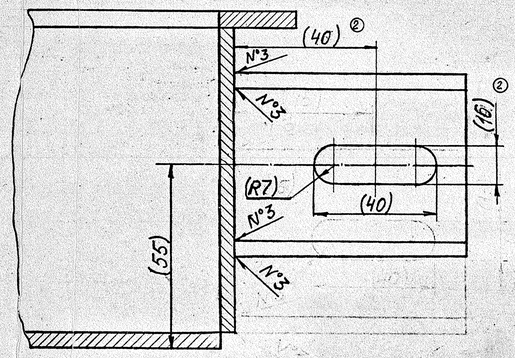

2	–	27.49		6.07.95	
1	–	27.18		9.02.95	
Изм.	Лист	№ докум.	Подп.	Дата	2706001505Б

Лист 2

Копировал

Формат А1

Инв. № подл. | Подп. и дата | Взам. инв. № | Инв. № дубл. | Подп. и дата

Справ. №

Перв. примен.